

# 温州市科学技术局

## 关于开展 2024 年省科技型中小企业 申报的通知

各县（市、区）、功能区科技局：

为进一步加大科技型中小企业培育力度，实现省科技型中小企业新双倍增目标，现根据《浙江省科技型中小企业认定管理办法》（浙科发高〔2016〕88号）要求，就开展 2024 年我市省科技型中小企业有关认定工作通知如下：

### 一、申报认定条件

- 在本市登记注册成立一年以上，产权明晰，实行独立核算、自主经营、自负盈亏的经济实体；
- 拥有自主知识产权、专有技术或先进知识，包括：专利（申请或授权）、标准、商标、经认定的科技成果和其他专有技术，并具有基于自主知识产权、专有技术或先进知识获得的产品或服务；
- 企业具备较强的创新意识，企业从事研发和相关技术活动的科技人员占企业当年职工总数的比例原则上不低于 10%；
- 企业具有一定的科技创新经费投入并具有持续开展科技创新活动的的能力；

5. 企业规模符合工业和信息化部、国家统计局、发展改革委、财政部联合印发的《中小企业划型标准规定》（工信部联企业〔2011〕300号）要求，企业范围包括农业、工业和服务业等科技型企业。

6. 分公司、个人独资企业等 15 类经济实体（详见“科技企业成长在线”的科技型中小企业“辅助申报”模块），及属于国家发展和改革委员会《产业结构调整指导目录》规定的限制类和淘汰类范围的不予认定浙江省科技型中小企业。

## 二、认定程序和时间要求

1. 自愿申报。采取常年受理，分三批认定，截止时间分别为 3 月 22 日、5 月 20 日、8 月 20 日。为进一步深化“最多跑一次”改革精神，申请认定企业只需通过浙江省政府服务网“科技企业成长在线（网址：<https://qyyffw.kjt.zj.gov.cn/fwzxc/>）”，填写申请书，上传相关的附件材料扫描版，并同时将完整申报材料（PDF 格式含申请书、附件）报所在县级科技管理部门，不需要提供纸质材料（自行留档备查）。

2. 核实上报。各辖区科技管理部门要积极组织企业申报，对申报材料进行审查核实，并在截止日后的 5 个工作日内将符合认定条件的企业在“科技企业成长在线”提交，上报推荐函和企业申报材料电子版（PDF 格式含申请书、附件）1 份。

3. 公示认定。市科技局组织专家对初审通过企业进行审定，对符合条件的企业向社会公示，公示无异议的给予认定，并报省

科技厅备案。

### 三、其他

1. 经认定的浙江省科技型中小企业应当在每年 12 月底前通过“科技企业成长在线”报送上一年度发展情况报表（报送流程见附件 3，有效期内的高新技术企业无需报送），连续两年未报送发展情况报表的，取消浙江省科技型中小企业资格。

2. 联系人：王鸿，联系电话：0577-88287817。

附件：1.浙江省科技型中小企业认定申请书；  
2.浙江省科技型中小企业申报认定操作指南；  
3.浙江省科技型中小企业报表报送操作指南；  
4.县（市、区）、功能区科技局联系人及联系方式。



## 附件 1

# 浙江省科技型中小企业认定申请书

一、企业概况					
单位名称		统一社会信用代码			
所属高新技术领域 (三级目录)					
所属行业 (四级行业目录)					
企业类型		所在行政区			
所在功能区		所在镇街			
成立日期		注册资金(万元)			
所在高新园区		所在科技企业孵化器			
上年末员工总数		专职研发人员数		专职研发人员占比(%)	
法定代表人		法定代表人手机号码		办公通讯地址	
联系人姓名		联系人手机号码			
二、上一会计年度财务概况					
主营业务收入		高新技术产品(服务)销售收入		净资产	
净利润		利税总额		研究开发费用投入	
研发费用占比					
三、创新成果					
申请专利		申请发明专利		授权专利	
授权发明专利		拥有软件著作权		拥有企业标准	
新产品			其他专有技术/服务		

#### 四、相关说明

可简述企业开展技术创新的具体情况和取得成效（包括主要产品或服务）

#### 五、科技人员清单

序号	姓名	职务	职称	学历	证件号

#### 六、证明材料

1. 工商营业执照
2. 知识产权获得证明
3. 研发投入情况证明
4. 其他证明材料

## 附件 2

# 浙江省科技型中小企业申报认定 操作指南

### 一、平台登录

1.使用政务服务法人网账号，登录“科技企业成长在线”平台（网址：<https://qyyffw.kjt.zj.gov.cn/fwzxdc/>），未注册政务服务网法人账号的，请先注册。



2.进入【企业培育】页面，点击【科技型中小企业】入口。



3.在唤起弹窗中选择【浙江省科技型中小企业】，进入科技型中小企业认定管理页面。



4.进入浙江省科技型中小企业认定管理页面，点击申报入口区【点击申报】按钮，进行科技型中小企业申报。



## 二、在线填报

1.填报入口：进入业务系统后，左上角的“**开始申报【政务服务2.0】**”按钮，即可跳转至浙江政务网在线填报（如下图所示）。



2.网上填报：系统跳转至浙江政务网在线填报页面后，按照系统要求，填报相应内容，并上传证明材料。



3.草稿找回：登录浙江政务网，点击右侧菜单栏“我的”或右上角企业名称，进入用户中心后点击左侧菜单栏“我的办事”——“草稿记录”，即可编辑未完成填报的草稿。

记录名称	状态	日期	操作
省科学技术奖提...	-	2022-02-10 17...	编辑删除
省科学技术奖提...	-	2022-02-09 18...	编辑删除
省科学技术奖提...	-	2022-02-09 18...	编辑删除
省科学技术奖提...	-	2022-02-09 18...	编辑删除
省科学技术奖提...	-	2022-02-09 18...	编辑删除
省科学技术奖提...	-	2022-02-08 16...	编辑删除
省科学技术奖提...	-	2022-02-08 13...	编辑删除
省科学技术奖提...	-	2022-02-08 13...	编辑删除
技术先进型服务...	-	2022-01-19 14...	编辑删除
省级科技类民办...	-	2021-12-20 15...	编辑删除

### 三、状态查询及修改补正



若申报书被科技局退回，需要修改再提交的，以上流程，进入业务系统，可以在页面中查看到已办理的申报记录，点击“查看申报书”可进行修改补正材料（如下图所示）。



### 四、证书查看

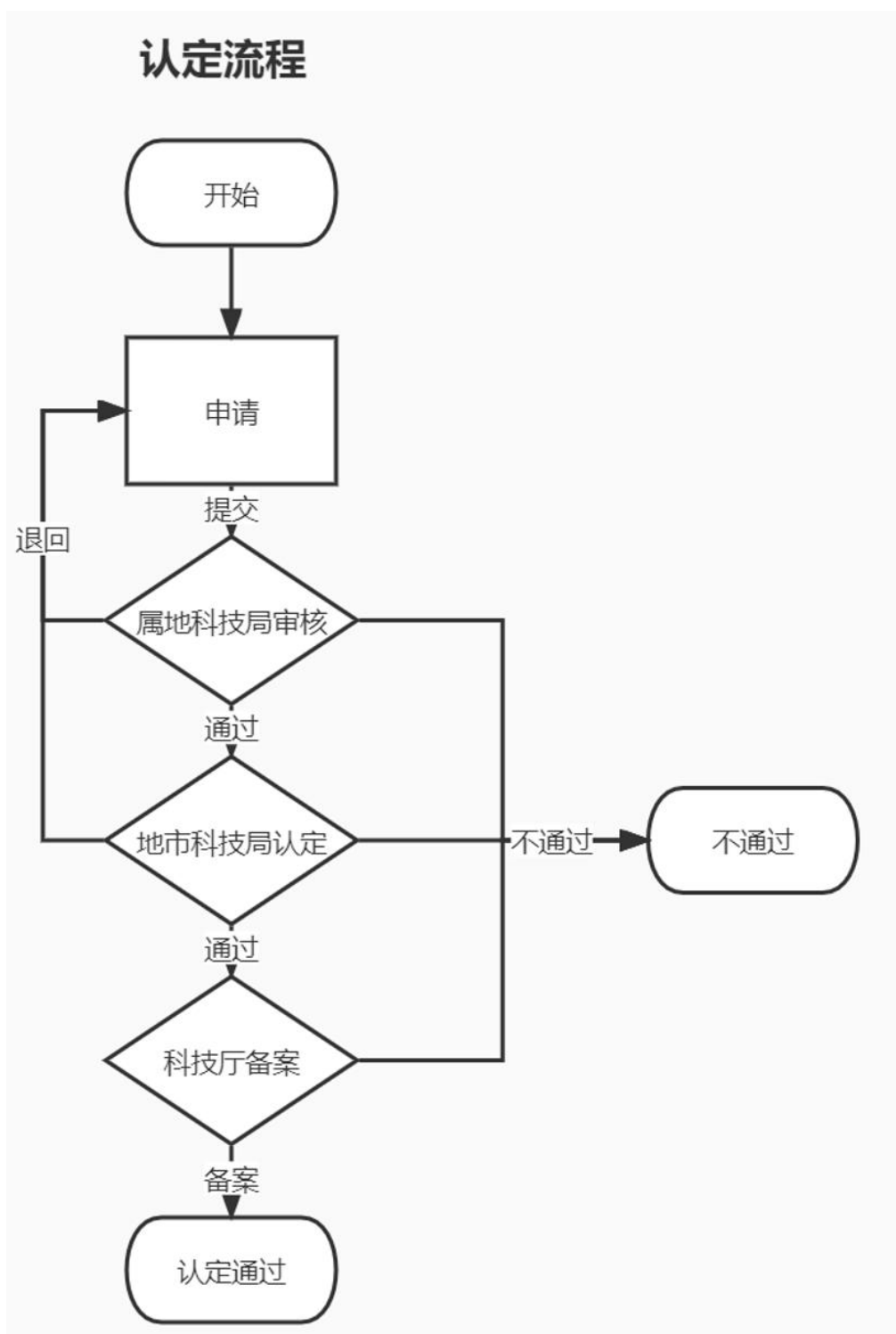
点击证书下载，进入科技型中小企业证书详情页面。



进入科技型中小企业证书详情页面。点击查看更多，进入证书页面，可进行预览，下载。



附：流程图



## 附件 3

# 浙江省科技型中小企业报表报送 操作指南

## 一、平台登录

1.使用政务服务法人网账号，登录“科技企业成长在线”平台（网址：<https://qyyffw.kjt.zj.gov.cn/fwzrpc/>），未注册政务服务网法人账号的，请先注册。



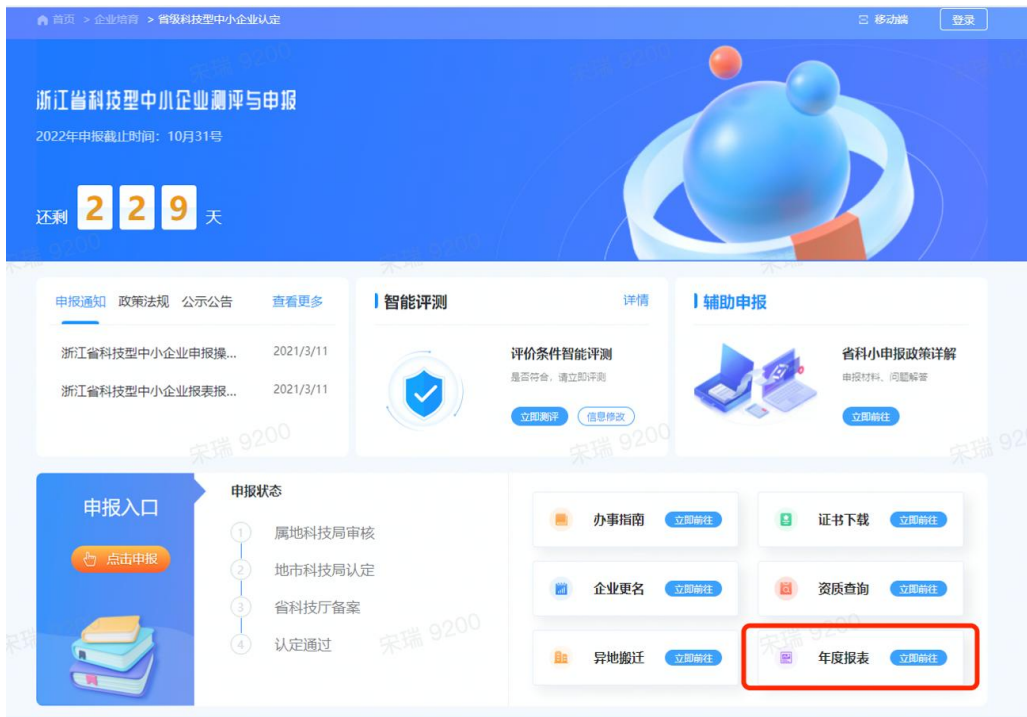
2.进入【企业培育】页面，点击【科技型中小企业】入口。



3.在唤起弹窗中选择【浙江省科技型中小企业】，进入科技型中小企业认定管理页面。



4.进入浙江省科技型中小企业认定管理页面，点击【年度报表】按钮，进入科技型中小企业年度报表填报页面。



## 二、填报年报

1. 点击左边菜单栏中的“动态数据（年报）”按钮，先完善企业所属技术领域（3级）、所属行业类别（3级）及企业所在地信息并保存。

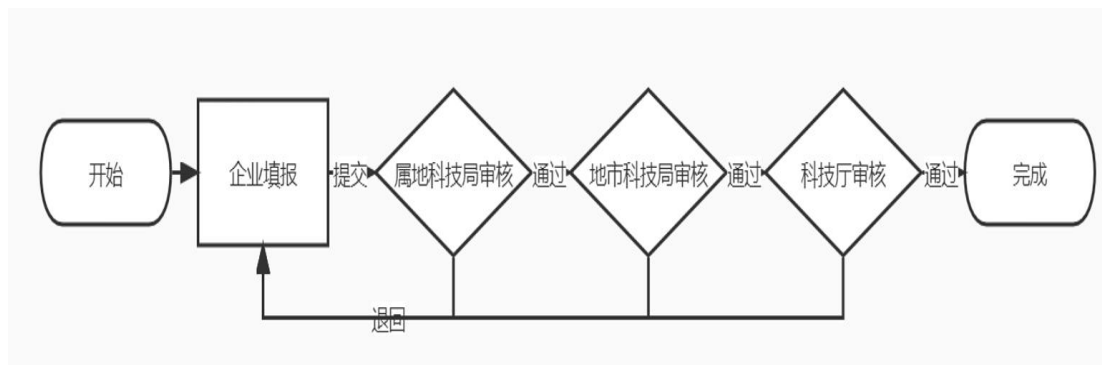


2. 点击“开始填报年报”按钮，即可进去填报年报界面（如下图所示）。





附：流程图



附件 4

## 县（市、区）、功能区科技局联系方式

序号	县（市、区）、功能区科技局	联系人	电话
1	鹿城区科学技术局	张逸鹞	0577-56987856
2	新区科技和人才局（区科技局）	杜 凯	0577-86968782
3	瓯海区科学技术局	唐云开	0577-88529775
4	洞头区科学技术局	潘振开	0577-63489510
5	乐清市科学技术局	钱鸿生	0577-62522403
6	瑞安市科学技术局	苏忠沛	0577-65863702
7	永嘉县科学技术局	张益彰	0577-67952292
8	文成县科学技术局	徐 聪	0577-67821302
9	平阳县科学技术局	林 寅	0577-63700233
10	泰顺县科学技术局	林 芳	0577-67589037
11	苍南县科学技术局	杨智鹏	0577-68880782
12	龙港市经济发展局	夏茂高	0577-64258033
13	海经区科学技术局	池琼意	0577-88078307